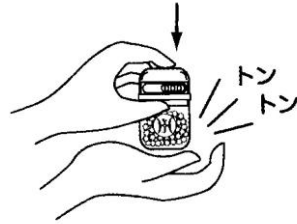


商品のご使用方法

※ホメオパシージャパン(株)販売のすべてのレメディーの原材料は、テンサイ糖を使用しております。

商品をご使用になる前に

- レメディーのピン底をトントンと手のひらでたたいてください。



レメディーのとり方

●小ピンの場合

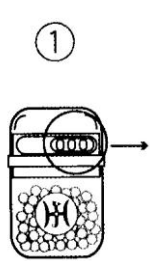


レメディーを手取るか小ピンのフタに1粒出してください。

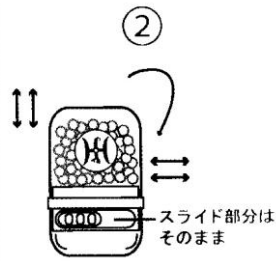


レメディーをお口の中に入れて自然に溶けるのを待ちます。

●大ピンの場合 ※スライド式のため、1粒ずつが取り出しやすいタイプです。



ピンを立てた状態でスライド部分を右に動かします。(スライドを閉めた状態)



ピンを逆さまにします。スライド部分はそのままに上下左右に振ります。(この状態で砂糖玉がスライドのポケットに入ります。)



スライド部分を右に動かすと一粒ずつ出てきます。(出ない場合は①②の動作を繰り返してください。)

マザーチンクチャーのとり方

- ペットボトルの水(500mL)にマザーチンクチャーを10滴程入れ、お好みで薄めてご飲用ください。
- キャップ1~3杯のマザーチンクチャーをお風呂に入れて香りをお楽しみください。



カレンデュラとユーファラジアと一緒にとるというように、いくつかの種類を混ぜる場合には、お好みで調整していただいて結構ですが、一般的なご利用の目安として2種類を適宜ご利用ください。
なお、水で薄めたものは保存がききませんので、お早目にお使いください。

フラワーエッセンスのとり方

- 直接お口の中に2、3回スプレーする。
- コップ半分程度のお水に2、3回スプレーして少しずつ飲む。
- 周りの空間に2、3回スプレーする。




※必要な時はいつでも、何回でも使えます。1ヶ月くらい続けてみることをおすすめします。

ホメオパシージャパン商品の取り扱い注意点



- 携帯電話、パソコン、テレビ、冷蔵庫、電子レンジ、IH機器など電磁波の強い物の近くにレメディー・マザーチンクチャー・フラワーエッセンス等を置かないでください。



- レメディーは直射日光を避け、常温か涼しい場所に保管してください。また、強い香りのするもの(香水等)の近くでの保管は避けてください。また、ピン内部に水が入らないようご注意ください。



- レメディーをとっている間は、刺激物と一緒にとらないことをおすすめします。なお、歯磨き等で避けられない場合は20分程間をあけてください。

